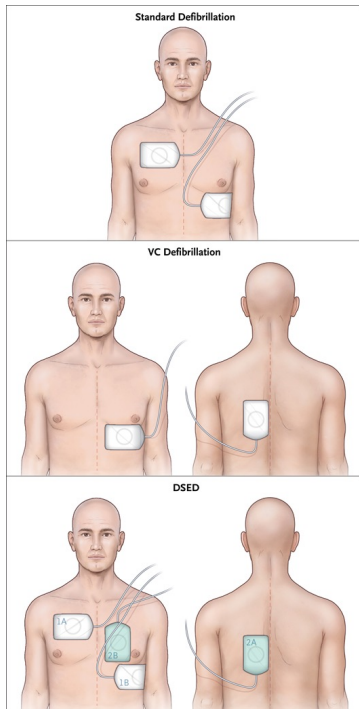


Positionnement des patches



DÉFIBRILLATION STANDARD

- Placement des patches en antéro-latéral : 1^{er} au-dessus du pectoral droit et 2^{ème} en regard ligne médio-axillaire gauche (V6)
- Indiquée pour les 3 premiers chocs

DÉFIBRILLATION ANTÉRO-POSTÉRIEURE

- Placement des patches en antéro-postérieur : 1^{er} sous le pectoral gauche, grand axe en position horizontale. 2^{ème} entre la scapula gauche et le rachis
- Indiquée à partir du 4^{ème} choc si un seul défibrillateur disponible

DOUBLE DÉFIBRILLATION SÉQUENTIELLE

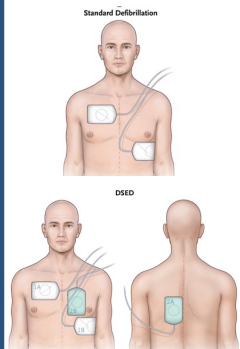
- Placement de quatre patches (de deux défibrillateurs) selon les deux méthodes ci-dessus
- Défibrillation séquentielle : chocs administrés l'un après l'autre le plus rapidement possible
- Indiquée à partir du 4^{ème} choc si deux défibrillateurs disponibles

Vidéo de formation : https://www.youtube.com/watch?v=MOIPvTP_bpI

Illustrations d'après Cheskes S et al. Defibrillation Strategies for Refractory Ventricular Fibrillation. *N Engl J Med.* 2022. doi:10.1056/NEJMoa2207304

Mise en pratique

1 DÉFIBRILLATEUR MANUEL + 1 DSA



Laisser en place le DSA

Mettre en place les patches du défibrillateur manuel en antéro-postérieur



Charger le défibrillateur manuel à la charge maximale



Au 4^{ème} choc

Le même opérateur choque avec le DSA puis **immédiatement après** avec le défibrillateur manuel



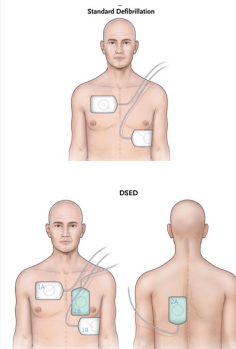
Reprendre le massage cardiaque et analyser le rythme au bout de deux minutes



Poursuivre la double défibrillation séquentielle pour les chocs suivants

Anticiper suite de la prise en charge (ECPR)

2 DÉFIBRILLATEURS MANUELS



Laisser en place patch 1^{er} défibrillateur manuel

Mettre en place les patches du 2^{ème} défibrillateur manuel en antéro-postérieur



Charger les deux défibrillateurs manuels à la charge maximale



Au 4^{ème} choc

Le même opérateur choque avec les deux défibrillateurs l'un après l'autre **immédiatement**



Reprendre le massage cardiaque et analyser le rythme au bout de deux minutes



Poursuivre la double défibrillation séquentielle pour les chocs suivants

Anticiper suite de la prise en charge (ECPR)